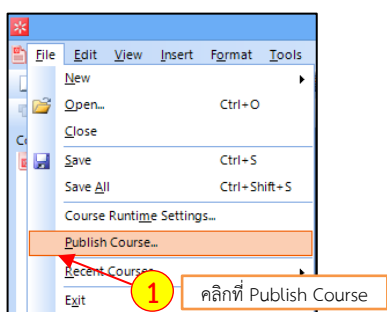


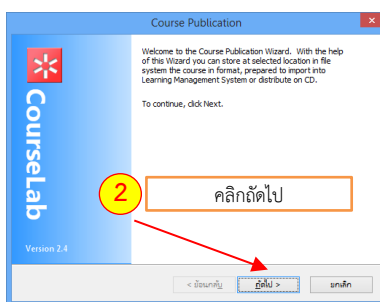
การเผยแพร่บทเรียนอีเลิร์นนิ่งด้วยโปรแกรม Course Lab

เมื่อสร้างบทเรียนอิเล็กทรอนิกส์เสร็จแล้ว ต้องการนำบทเรียนไปใช้ต่อไม่ว่าจะนำไปขึ้นเว็บไซต์ หรือเผยแพร่ในรูปแบบของไฟล์บทเรียน เราต้องทำการ Publish Course เป็นการนำไฟล์ชิ้นงานที่สร้างเสร็จ เพื่อนำไปเผยแพร่ มีการทำงานดังต่อไปนี้

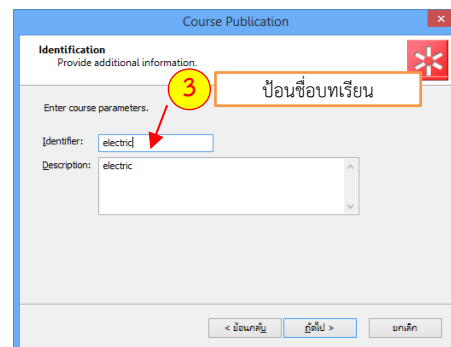
1. ไปที่เมนู File -> Publish Course... เสร็จทำตามขั้นตอนต่อไป



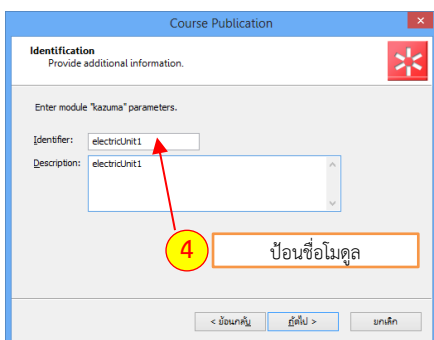
ภาพที่ 1 เมนู Publish Course



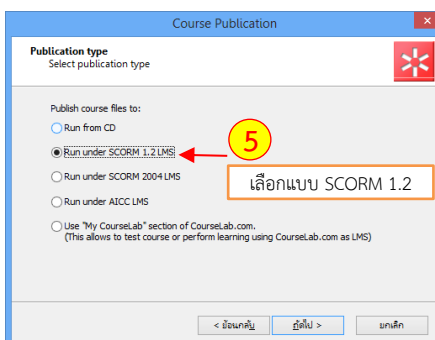
ภาพที่ 2 เลือกถัดไป



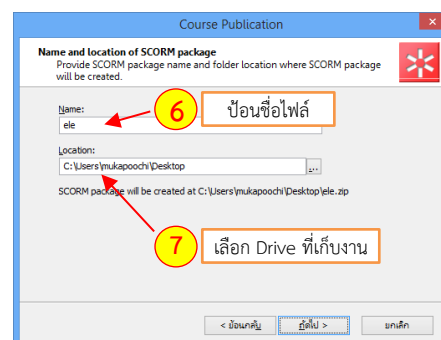
ภาพที่ 3 ป้อนชื่อบทเรียน



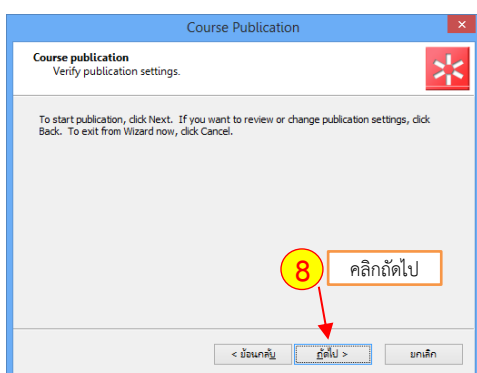
ภาพที่ 4 ป้อนชื่อโมดูล



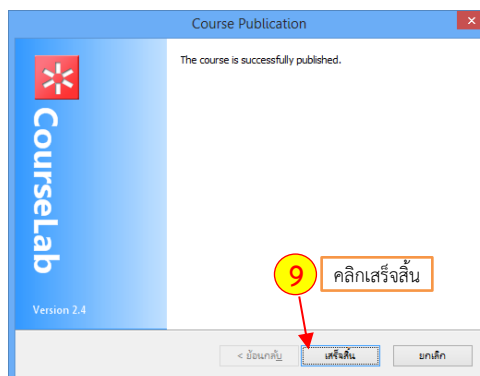
ภาพที่ 5 การเลือก SCORM 1.2



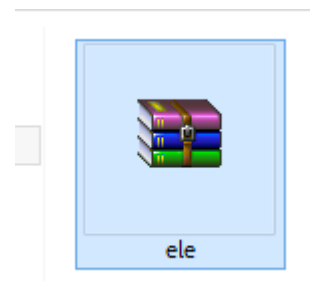
ภาพที่ 6 การเลือกที่เก็บงาน



ภาพที่ 7 เลือกถัดไป



ภาพที่ 8 เสร็จสิ้น



ภาพที่ 9 ไฟล์ที่ได้

2. เมื่อเสร็จแล้วจะได้ไฟล์นามสกุล zip เพื่อนำไป Upload ขึ้นเว็บไซต์หรือระบบ e-Learning ต่อไป