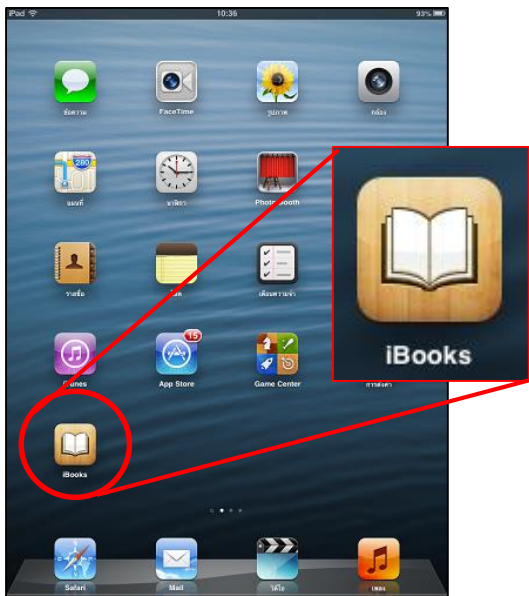



การใช้งาน e-book ในรูปแบบต่างๆ

การให้บริการ e-book บนแท็บเล็ต นั้นมีรูปแบบการใช้งานที่ง่าย ทำให้ผู้ใช้บริการทุกคนสามารถเข้าถึง e-book ได้ เนื่องจากการใช้งานใช้ลักษณะใช้นิ้วและมือในการเปิดอ่าน e-book ใกล้เคียงกับการเปิดอ่านหนังสือจริง รูปแบบ e-book ที่ห้องสมุดจัดทำขึ้นนั้นให้บริการบนแท็บเล็ต ipad ซึ่งมีการใช้งานดังนี้

1. เปิด ipad เข้าไปที่ App iBooks




ภาพที่ 1 App iBooks



ภาพที่ 2 ชั้นหนังสือ iBooks

2. เปิดหนังสือที่ต้องการอ่าน ใช้นิ้วจิ้มริมขอบหนังสือจะเปิดอ่านได้แบบเปิดอ่านหนังสือจริง

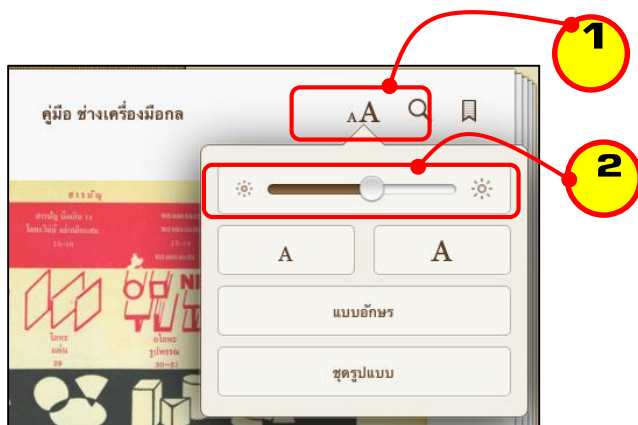


ภาพที่ 3 หน้าปกหนังสือ



ภาพที่ 4 การเปิดหนังสือ

- เมนูในการช่วยเสริมการอ่าน สามารถปรับแสงสว่างในการอ่านได้โดย กดเมนู AA ที่ริมขวาบนจะมีสไลด์บาร์เลื่อนปรับแสงหน้าจอ
- สามารถข้ามหน้าไปยังหน้าที่ต้องการอ่านได้ โดยเลือกไอคอนรูปแว่นขยาย แล้วใส่ตัวเลขหน้าที่ต้องการได้

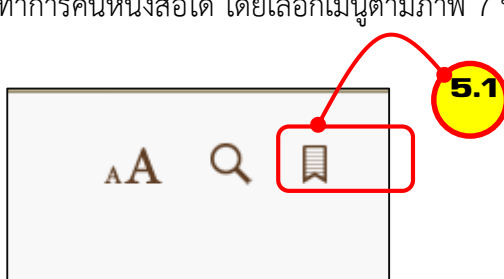


ภาพที่ 5 การปรับแสงสว่างหน้าจออ่านหนังสือ




ภาพที่ 6 การข้ามไปยังหน้าหนังสือ

- ในกรณีอ่านหนังสือแล้วต้องการค้นหาเนื้อหาที่สำคัญหรืออ่านไม่จบต้องการกลับมาอ่านหน้าที่ค้างตอนหลัง สามารถทำการค้นหนังสือได้ โดยเลือกเมนูตามภาพ 7 ที่หน้าหนังสือที่ต้องการค้น

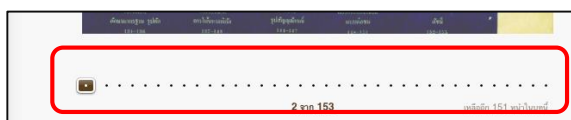


ภาพที่ 7 เมนูการค้นหนังสือ



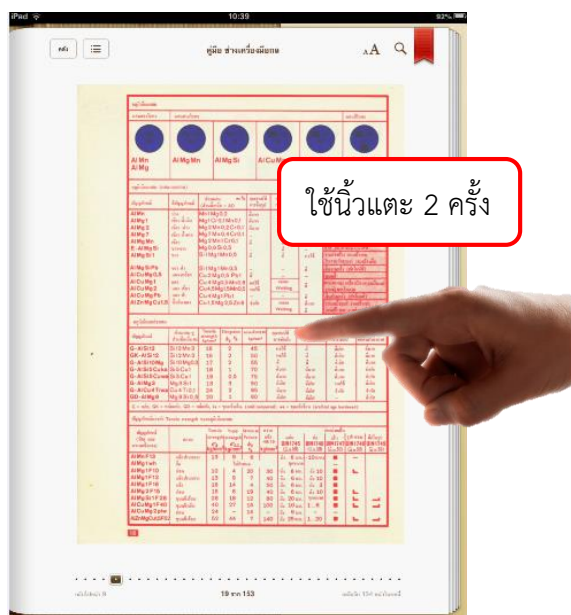
ภาพที่ 8 เมื่อทำการค้นหนังสือ

- แถบด้านล่างสามารถเลื่อนเปลี่ยนหน้าได้อย่างรวดเร็ว



ภาพที่ 9 แถบเปลี่ยนหน้าหนังสือ

7. ถ้าต้องการขยายเนื้อหาดูให้มีขนาดใหญ่ขึ้นใช้นิ้วแตะ 2 ครั้ง

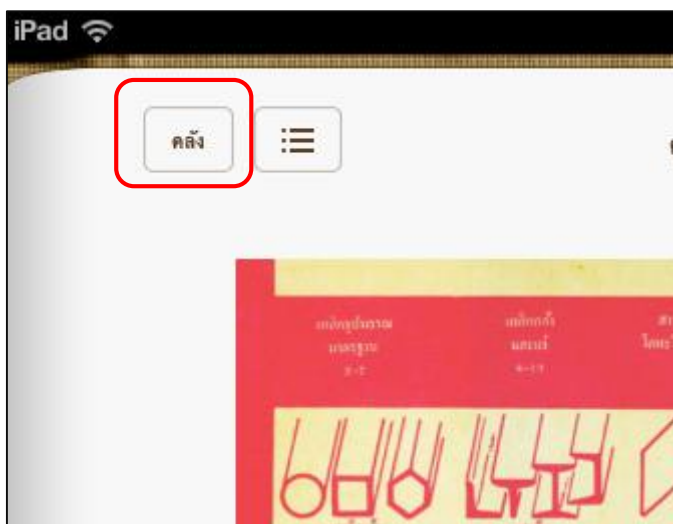


ภาพที่ 10 การนิ้วแตะที่หน้าจอ 2 ครั้งเพื่อขยาย

$A = \frac{\pi \cdot d^2}{4}$	$A = n^2$	$V = n^3$	เลข d หรือ n	\sqrt{n}
2	2	3		$\frac{1}{2}$
71157,9	90601	27270901	301	17,34
71631,5	91204	27543608	302	17,37
72106,6	91809	27818127	303	17,40
72583,4	92416	28094464	304	17,43
73061,7	93025	28372625	305	17,46
73541,5	93636	28652616	306	17,49
74023,0	94249	28934443	307	17,52
74506,0	94864	29218112	308	17,54
74990,6	95481	29503629	309	17,57
75476,8	96100	29791000	310	17,60
75964,5	96721	30080231	311	17,63
76453,8	97344	30371328	312	17,66
76944,7	97969	30664297	313	17,69

ภาพที่ 11 เนื้อหาขยายใหญ่ขึ้น

8. เมื่อต้องการออกมาที่ชั้นหนังสือเพื่อเลือกอ่านหนังสือเล่มใหม่ให้กด “คลัง”



ภาพที่ 12 กดเมนู “คลัง” เพื่อกลับชั้นหนังสือ



ภาพที่ 13 หน้าชั้นหนังสือ