





หัวข้อเรื่อง	การเข้าสายลูกเต๋าด้วยสายฝอย		เลขที่เอกสาร	OPL - 001/56
			วันที่รายงาน	21 มกราคม 2556
ประเภท	<input checked="" type="checkbox"/> ความรู้พื้นฐาน <input type="checkbox"/> การแก้ไขปรับปรุง <input type="checkbox"/> ความยุ่งยาก/ปัญหาที่เกิดขึ้น	หัวหน้ากลุ่มงาน	หัวหน้างาน	จัดทำโดย
		นฤนาถ ลำพงษ์เหนือ	เกรียง คุปต์รัตน์	ศรศักดิ์ อมรศิริบุญ

ท่านทราบหรือไม่ว่าวิธีเข้าสายลูกเต๋าด้วยสายฝอย มีวิธีการอย่างไร

สายฝอยนั้นถ้านำเข้ารูของลูกเต๋าโดยตรง จะหักงอและไม่เข้าครบทุกเส้น

1. ปอกฉนวนหุ้มสายฝอยตามความยาวที่ต้องการ
2. ใช้มือบิดสายฝอย เพื่อตีเกลียว
3. พับ งอสายฝอยที่ตีเกลียวแล้ว เข้าหากัน
4. นำสายฝอยที่พับแล้วสอดใส่ในรูของลูกเต๋า
5. ใช้ไขควงขันสกรูให้แน่น

ข้อควรระวัง ต้องมั่นใจว่าชั้นสกรูแน่นและไม่หลุด

[illegible]