การจัดการความรู้ (KM)	One-Point Lesson (ความรู้เฉพาะเรื่อง)		
หัวเรื่อง	การดัดแปลงสายฝอยให้เป็นสายแข็งเพื่อใช้ในกรณีฉุกเฉิน	เลขที่เอกสาร	OPL - 002/56
		วันที่รายงาน	1 กุมภาพันธ์ 2556
ประเภท	☑ ความรู้พื้นฐาน ☐ การแก้ไขปรับปรุง ☐ ความยุ่งยาก/ปัญหาที่เกิดขึ้น	หัวหน้ากลุ่มงาน	หัวหน้างาน	จัดทำโดย
		นฤนาถ ลำพงษ์เหนือ	เกรียง คุปตรัตน์	ศรมัลก์ อมรหิรัญ

<u>ท่านทราบหรือไม่ว่าวิธีดัดแปลงสายฝอยให้เป็นสายแข็ง เพื่อนำไปใช้งานในกรณีฉุกเฉินนั้น มีวิธีการอย่างไร</u>







1. ปอกฉนวนหุ้มสายฝอยตามความยาวที่ต้องการ
2. ใช้มือบิดสายฝอย เพื่อตีเกลียว
3. บัดกรีสายฝอยที่ตีเกลียวแล้ว จะได้สายที่ทดแทนสายแข็ง
4. ตัดสายที่บัดกรีแล้ว ตามความยาวที่ต้องการ
5. นำสายแข็งที่ใช้ในกรณีฉุกเฉิน ไปใช้งาน





<u>ข้อควรระวัง</u> ขณะบัดกรีนั้น ระวังความร้อนจากหัวแร้ง ทำลายฉนวนของสายไฟ

ผลที่ได้รับ													
	วันที่												
	ผู้ถ่ายทอด												
	ผู้รับการถ่ายทอด												