การจัดการความรู้ (KM)	One-Point Lesson (ความรู้เฉพาะเรื่อง)		
หัวเรื่อง	การถอดสายไฟออกจากขั้วหนีบ	เลขที่เอกสาร	OPL - 003/56
		วันที่รายงาน	1 มีนาคม 2556
ประเภท	☑ ความรู้พื้นฐาน ☐ การแก้ไขปรับปรุง ☐ ความยุ่งยาก/ปัญหาที่เกิดขึ้น	หัวหน้ากลุ่มงาน	หัวหน้างาน	จัดทำโดย
		นฤนาถ ลำพงษ์เหนือ	เกรียง คุปตรัตน์	ศรมัลก์ อมรหิรัญ

ท่านทราบหรือไม่ว่าวิธีถอดสายออกจากขั้วหนีบ มีวิธีการอย่างไร

(ขั้วยึดสายไฟนั้นจะเป็นแบบใช้สกรูขันยึด หรือใช้แผ่นหนีบด้วยแรงสปริง)

1. เมื่อสายไฟถูกยึดกับรูของอุปกรณ์แล้วนั้น
2. ให้ใช้สายแข็งหรือลวดเสียบกระดาษ ดังรูป
3. ใช้อุปกรณ์ดังกล่าวดันเข้าไปในรูอีกรูของขั้วหนีบ เพื่อดันให้แผ่นหนีบเปิดออก
4. ดึงสายไฟที่ถูกหนีบออกจากขั้วหนีบ
5. ดึงอุปกรณ์ที่ดันแผ่นหนีบออก







<u>ข้อควรระวัง</u> ขณะทำการถอดสายออกจากขั้วหนีบนั้น ต้องมั่นใจว่าที่ขั้วหนีบนั้นไม่มีกระแสไฟฟ้าไหลผ่าน

ผลที่ได้รับ														
	วันที่													
	ผู้ถ่ายทอด													
	ผู้รับการถ่ายทอด													