

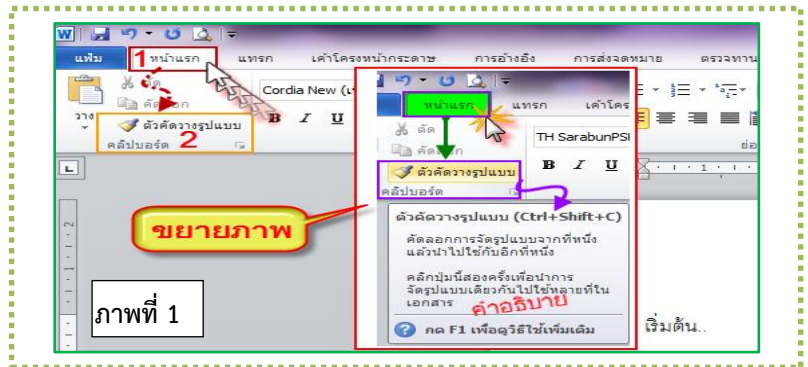
การจัดการความรู้ (KM)	One-Point Lesson (ความรู้เฉพาะเรื่อง)		
	หัวข้อเรื่อง : การใช้คำสั่ง "Format Painter" [MS Word] เปลี่ยนรูปแบบตัวอักษรตามต้นแบบที่ต้องการในงานที่พิมพ์	เลขที่เอกสาร 2/2- OPL/2558	วันที่รายงาน 9 มิ.ย. 2558
ประเภท <input checked="" type="checkbox"/> ความรู้พื้นฐาน <input type="checkbox"/> การแก้ไขปรับปรุง <input type="checkbox"/> ความยุ่งยาก/ปัญหาที่เกิดขึ้น	หัวหน้ากลุ่มงาน	หัวหน้างาน	จัดทำโดย ไอลรา พงษ์สุวรรณ

การใช้คำสั่ง "Format Painter" [MS Word] เปลี่ยนรูปแบบตัวอักษรตามต้นแบบที่ต้องการในงานที่พิมพ์

วัตถุประสงค์(km.) เพื่อให้ผู้อ่านสามารถใช้คำสั่ง "Format Painter" [MS Word] เปลี่ยนรูปแบบตัวอักษรตามต้นแบบที่ต้องการในงานที่พิมพ์ได้ ...จากประสบการณ์ที่ผู้เขียนได้ใช้โปรแกรม MS Word ในการพิมพ์งานเอกสารต่างๆ รูปแบบตัวอักษรแบบเดียว(font)อาจไม่เพียงพอ หลายกรณีต้องการเน้นรูปแบบของตัวอักษร/สี/ขนาด... ฯลฯ..เพื่อให้มีความเหมาะสมกับงานพิมพ์นั้นๆ ในโปรแกรม MS Word มีเครื่องมือสำหรับช่วยจัดการปัญหาดังกล่าวให้ง่ายขึ้น มีขั้นตอนดังนี้

เมนูและที่อยู่คำสั่ง Format Painter

...หลังจากเปิดหน้าจอ MS Word แล้วให้คลิกแถบเมนูบาร์ "หน้าแรก(1)" (เมนูแถบที่ 2 จากซ้ายบน) / จะปรากฏเครื่องมือ Format Painter (2) คล้ายแปรงทาสี เมื่อเอาเมาส์ไปชี้จะมีคำอธิบายด้านล่างเพิ่มขึ้น ดังภาพ->>ภาพที่ 1



วิธีใช้งานคำสั่ง Format Painter

เมื่อต้องการเปลี่ยนรูปแบบ(font) ลักษณะของสี ขนาด(หนา/บาง/ใหญ่/เล็ก)... ฯลฯ ตามต้นแบบหรือแม่แบบที่ต้องการ

ขั้นตอน ภาพที่ 2-3 (ต่อจาก ภ.1)

✓ ให้เอาเมาส์ไปชี้วงที่ต้นแบบกระพริบไว้ หรือ ลากปุ่มซ้ายเป็นแถบHighlight ที่ต้นแบบ(3) ->>ภาพที่ 2

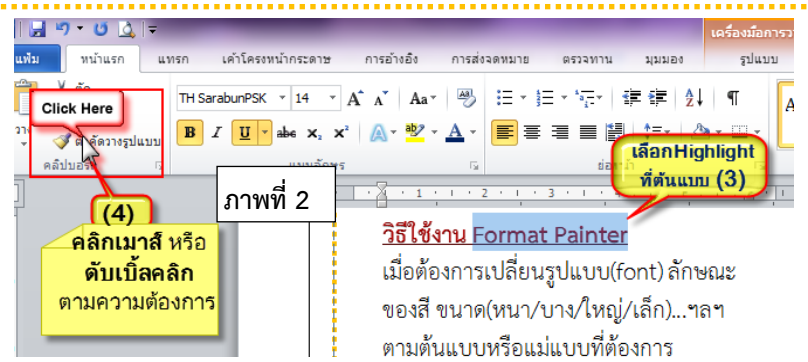
✓ ลากเมาส์ไปชี้ เครื่องมือ Format Painter (แปรงทาสี)คลิกปุ่มซ้าย 1 ครั้ง จะคัดลอกได้ 1 ครั้ง

แต่ถ้าดับเบิลคลิกเมาส์ที่แปรง จะสามารถคัดลอกต้นแบบไปใช้ได้หลายๆ ครั้ง(4)->>ภาพที่ 2

✓ จะเกิดรูปแปรงทาสี ติดแทนลูกศรเมาส์ หมายถึงคำสั่งพร้อมใช้งาน

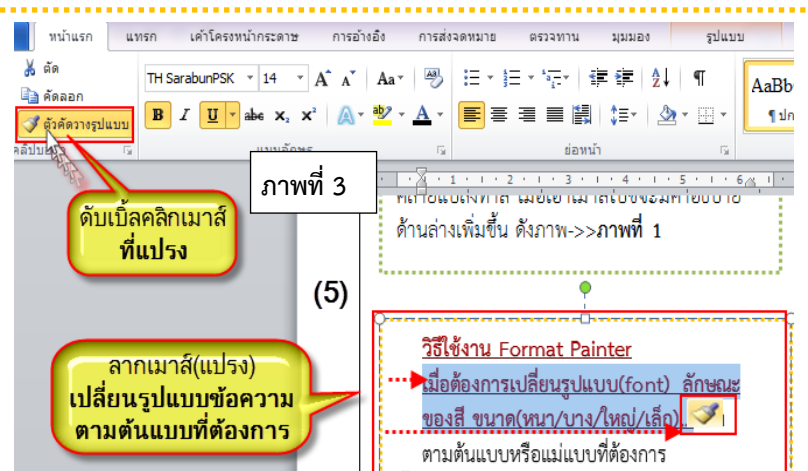
✓ นำแปรงเครื่องมือฯ ไปลากแถบพาดยังแถวตัวหนังสือ หรือ ส่วนเนื้อหาที่ต้องการเปลี่ยนแปลงจนครบ (5) เมื่อต้องการยกเลิกคำสั่งดังกล่าวให้กด "ปุ่มEscape" ->>ภาพที่ 3

จากวิธีการขั้นตอนใช้คำสั่ง "Format Painter" [MS Word] ข้างต้นผู้อ่านก็สามารถนำความรู้ไปใช้งานได้จริง ในพิมพ์เอกสาร ต่างๆ อย่างสะดวก รวดเร็ว ไม่ต้องไปใช้วิธีเปลี่ยนทีละตัวเหมือนเดิม



วิธีใช้งาน Format Painter

เมื่อต้องการเปลี่ยนรูปแบบ(font) ลักษณะของสี ขนาด(หนา/บาง/ใหญ่/เล็ก)... ฯลฯ ตามต้นแบบหรือแม่แบบที่ต้องการ



ผลที่ได้รับ	วันที่	9 มิ.ย. 2558							
	ผู้ถ่ายทอด	นายไอลรา พงษ์สุวรรณ							
	ผู้รับการถ่ายทอด								