




สรุปองค์ความรู้ของฝ่ายสื่อการเรียนการสอน



| | | |
|--|--------------|--------------------|
| เรื่อง การแก้ปัญหาวรรณยุกต์ลอยในโปรแกรมคอมพิวเตอร์ | ผู้จัดทำ | นายธนวิษ หอมแพน |
| | วันที่นำเสนอ | 21 กุมภาพันธ์ 2562 |


ประเภทฐานความรู้ การเรียนการสอน การวิจัย เทคโนโลยีและนวัตกรรม การบริการวิชาการ การบริหารจัดการ

วัตถุประสงค์

เพื่อแก้ปัญหาวรรณยุกต์ลอยในโปรแกรมคอมพิวเตอร์

บทสรุปองค์ความรู้ เป็นการแก้ปัญหาวรรณยุกต์ลอยที่เกิดขึ้นในโปรแกรมคอมพิวเตอร์

การพิมพ์ข้อความภาษาไทยในโปรแกรมคอมพิวเตอร์บางโปรแกรม ยกตัวอย่างเช่น โปรแกรม Adobe Flash จะเกิดปัญหาวรรณยุกต์ลอยขึ้น ซึ่งการแก้ปัญหามีขั้นตอนดังนี้



1. คัดลอกข้อความที่ต้องการแก้ไข
2. เปิดหน้าเว็บ www.jaid-project.com/webboard/index.php?topic=1204.0
3. วางข้อความที่คัดลอกลงในช่องด้านบน

โปรแกรมแก้วรรณยุกต์ลอย v.2

การแก้ปัญหาวรรณยุกต์ลอย

3

4


5

แก้ตัวอักษร หนีลอก ล้างข้อมูล

การแก้ปัญหาวรรณยุกต์ลอย



สรุปองค์ความรู้ของฝ่ายสื่อการเรียนการสอน



| | | |
|--|--------------|--------------------|
| เรื่อง การแก้ปัญหาวรรณยุกต์ลอยในโปรแกรมคอมพิวเตอร์ | ผู้จัดทำ | นายธนวิษ หอมแพน |
| | วันที่นำเสนอ | 21 กุมภาพันธ์ 2562 |

ประเภทฐานความรู้ การเรียนการสอน การวิจัย เทคโนโลยีและนวัตกรรม การบริการวิชาการ การบริหารจัดการ

- คลิกที่ปุ่ม “แก้ตัวอักษร”
- คลิกที่ปุ่ม “คัดลอก”
- นำตัวอักษรที่คัดลอกไปวางในโปรแกรมที่ใช้งาน

การแก้ปัญหาวรรณยุกต์ลอย

6

ประโยชน์ที่ได้รับ

- แก้ปัญหาวรรณยุกต์ลอยในโปรแกรมคอมพิวเตอร์ได้