

เรื่อง การ copy Template มาใช้แบบง่ายๆ

ผู้จัดทำ

วันที่นำเสนอ

25 มีนาคม 2563

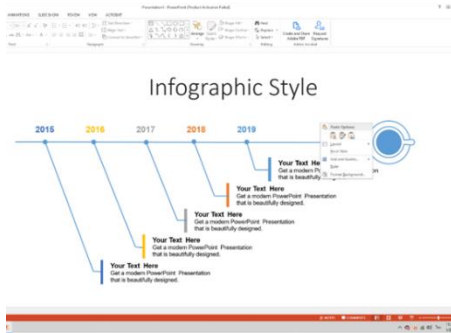
- ประเภทฐานความรู้ การเรียนการสอน การวิจัย เทคโนโลยีและนวัตกรรม การบริการวิชาการ การบริหารจัดการ

การออกแบบบทเรียน การนำเสนองานต่างๆ เรามักจะนำ Template ที่มีอยู่ทั่วไปมาใช้เพราะ ส่วนมาก Template เหล่านี้ มักจะถูกออกแบบมาให้สวยงาม เหมาะสมกับงานที่จะนำมาใช้ และยังช่วยลดเวลาในการออกแบบให้รวดเร็วยิ่งขึ้น แต่การนำมาใช้ โดยไม่ปรับปรุงเปลี่ยนแปลงเลย บางครั้งผู้ใช้เองอาจเกิดความรู้สึกไม่พัฒนาตนเอง ดังนั้นผู้ใช้หรือผู้ออกแบบจึงควรนำมาปรับปรุงเปลี่ยนแปลง เพื่อให้เหมาะสมกับงานของเรา

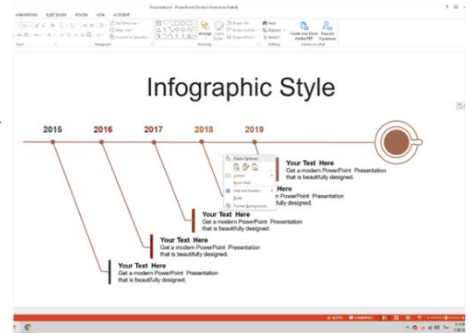
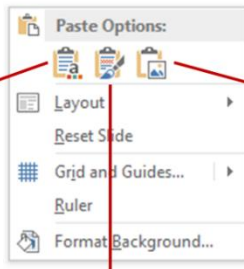
วัตถุประสงค์

นำ Template ที่มีอยู่ทั่วไปมาปรับปรุงการออกแบบเพื่อลดระยะเวลาในการทำงาน

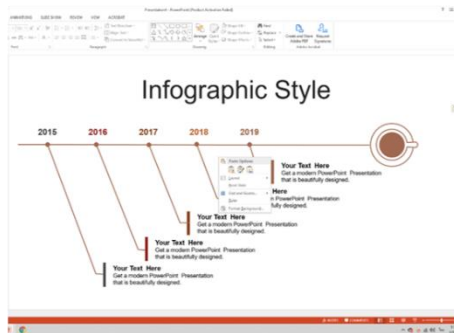
บทสรุปลงค์ความรู้



Use Destination Theme (H)
ธีมปลายทาง



Picture (U)



Keep Source Formatting (K)
รักษาการจัดรูปแบบตามต้นฉบับ

ขั้นตอนการทำ

1. เมื่อได้ Template แล้ว ให้เลือก เมนู วาง ธีมปลายทาง เราจะได้ Template ใหม่ ที่มี ธีม ไม่เหมือนกับต้นฉบับแต่มีสีสรรที่สวยงาม ถ้าเราไม่ชอบ ก็สามารถปรับเปลี่ยนให้เหมาะสมกับงานหรือตาม Style ของผู้ออกแบบได้
2. เลือก เมนู วาง รักษาการจัดรูปแบบต้นฉบับ เราจะได้ Template ใหม่ ที่เหมือนกับต้นฉบับแต่ ก็สามารถปรับเปลี่ยนให้เหมาะสมกับงานหรือตาม Style ของผู้ออกแบบได้ เช่นกัน
3. เลือก เมนู วาง เหมือนต้นฉบับ เราจะได้ Template ใหม่ ที่เหมือนกับต้นฉบับแต่ไม่สามารถปรับเปลี่ยนตาม Style ของผู้ออกแบบได้

ประโยชน์ที่ได้รับ

ได้ Template ใหม่ ที่มี ธีม ไม่เหมือนกับต้นฉบับแต่มีสีสันที่สวยงามสามารถปรับเปลี่ยนให้เหมาะสมกับงานหรือตาม Style ของผู้ออกแบบได้ และลดขั้นตอน เวลา ในการทำได้

กิจกรรม KM Sharing Day 2020

ออกครั้งที่ 4

หน้า 1/2

ออกโดย : คณะกรรมการดำเนินงานจัดการความรู้ สำนักพัฒนาเทคนิคศึกษา

เริ่มใช้

23 ธันวาคม 2562