



# สรุปลงความรู้ ฝ่ายพัฒนาระบบและสารสนเทศ



เรื่อง Grammarly Extension ตรวจสอบภาษาอังกฤษให้เป๊ะปังตั้งมืออาชีพ	ผู้จัดทำ	นางสาวอริยา แก้วคำบัง
	วันที่นำเสนอ	25 มีนาคม 2563

ประเภทองค์ความรู้  การเรียนการสอน  วิจัย เทคโนโลยี และนวัตกรรม  บริการวิชาการ  การบริหารจัดการ

**วัตถุประสงค์**  
 เพื่ออำนวยความสะดวกในการตรวจเขียนประโยคหรือบทความภาษาอังกฤษให้ถูกต้องตาม แกรมม่า โดยแกรมจะตรวจสอบโครงสร้างประโยคภาษาอังกฤษที่เราเขียน ว่าสมบูรณ์ตามหลักการเขียนภาษาอังกฤษหรือไม่พร้อมทั้ง ช่วยให้แก้ไขประโยคให้ถูกต้อง

**บทสรุปลงความรู้**  
 หากเราต้องเขียนภาษาอังกฤษเช่น อีเมล, เขียน essay ส่งอาจารย์ เขียนบทความภาษาอังกฤษ (journal) จำเป็นต้องมีการเขียนภาษาอังกฤษให้ถูกต้องตามหลักไวยากรณ์ ซึ่งคนส่วนใหญ่ประสบปัญหาในการ ตรวจสอบแกรมม่าต้องใช้เวลานาน  
 ดังนั้น grammarly เป็น extension และ application ที่ทำหน้าที่เป็นผู้ช่วยในการตรวจแกรมม่า โดย grammarly จะมีระบบ AI (Artificial Intelligence) ในการเรียนรู้ประโยคที่เราเขียน ช่วยให้ผู้ใช้สามารถปรับแกรมม่าหรือข้อความในประโยคให้ถูกต้องตามหลักไวยากรณ์ภาษาอังกฤษ หรือแนะนำคำที่เหมาะสมมากกว่า โดยคำแนะนำที่เกิดขึ้นนั้นเป็นแบบ Real-time หากรูปประโยคหรือ คำศัพท์ไม่ถูกต้อง grammarly จะขีดสีแดงที่คำนั้น ให้คลิกเลือกคำที่ถูกต้องหรือเหมาะสมกับรูปประโยค เพื่อแก้ประโยคนั้น รวมถึงการเว้นวรรคต่างๆให้ถูกต้อง

ดังนั้น Grammarly จึงเป็นผู้ช่วยตรวจงานเขียนภาษาอังกฤษให้มีความสมบูรณ์ดูเป็นมืออาชีพมากขึ้น โดยจะนำเสนอขั้นตอนการใช้งาน Grammarly ดังนี้




1. เปิดโปรแกรมเว็บเบราว์เซอร์ Chrome พิมพ์ค้นหา คำว่า “Grammarly”
2. เลือก Grammarly Office Site...
3. ทำการที่เมนูซ้ายมือ Apps
4. เลือก เมนู ขวามือ Grammarly for Chrome คลิกปุ่ม Install

The screenshot shows the search results for 'grammarly' on Google. Callout 1 points to the search term 'grammarly'. Callout 2 points to the search results for 'Grammarly®: Official Site | Grammar, Tone, ...'. Callout 3 points to the 'Apps' menu in the Grammarly website navigation. Callout 4 points to the 'Install' button for 'Grammarly for Chrome' in the Microsoft Store.



# สรุปองค์ความรู้ ฝ่ายพัฒนาระบบและสารสนเทศ



เรื่อง Grammarly Extension ตรวจแกรมม่าภาษาอังกฤษให้เป๊ะปังตั้งมืออาชีพ

ผู้จัดทำ

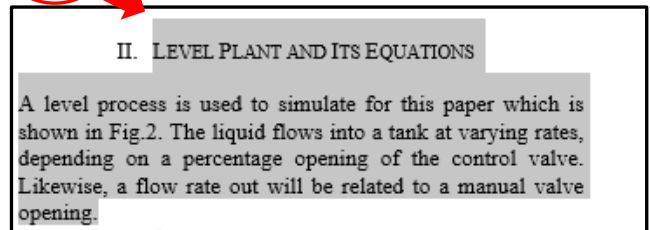
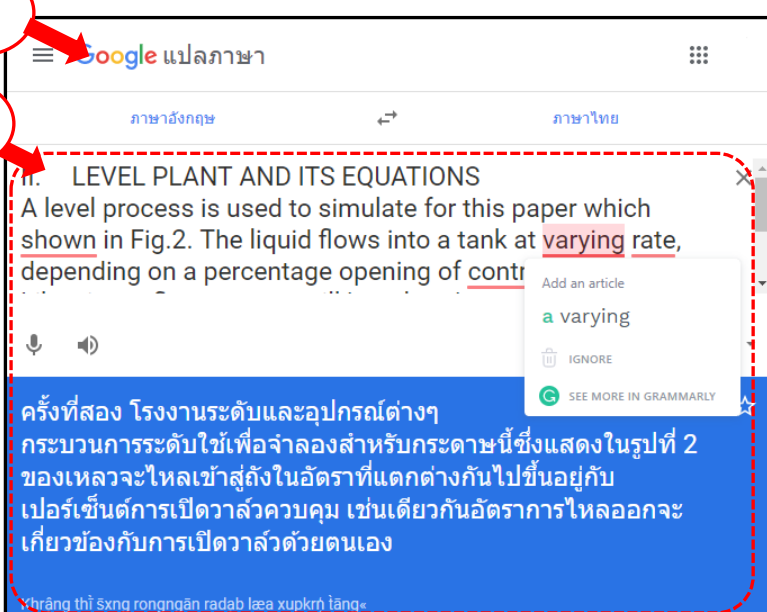
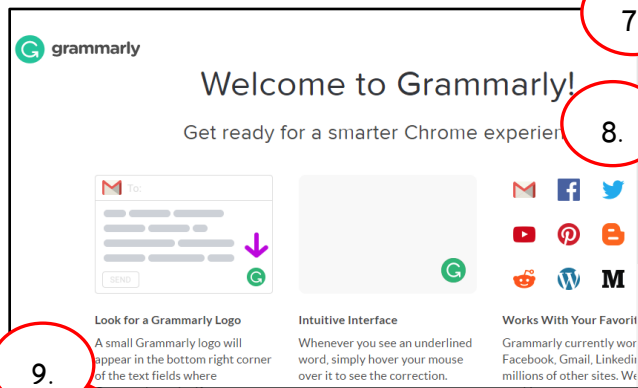
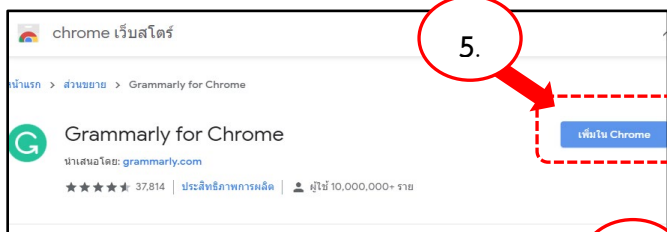
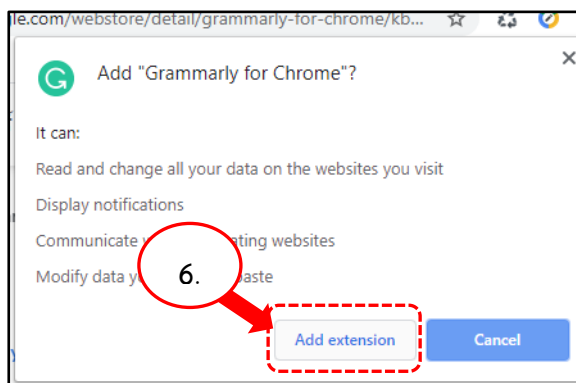
นางสาวอริยา แก้วคำบัง

วันที่นำเสนอ

25 มีนาคม 2563

ประเภทองค์ความรู้  การเรียนการสอน  วิจัย เทคโนโลยี และนวัตกรรม  บริการวิชาการ  การบริหารจัดการ

5. ทำการคลิกปุ่ม เพิ่มใน chrome
6. คลิกปุ่ม Add extensions
7. เปิดโปรแกรม google translate
8. กรอกข้อความหรือบทความภาษาอังกฤษที่ต้องการ ตรวจสอบ และทำการแก้ไข ข้อความ ตามคำแนะนำของ Grammarly
9. ทำการ copy ข้อความที่ได้ตรวจสอบแล้วได้ไปใช้งานต่อไป



## ประโยชน์ที่ได้รับ

ผู้ปฏิบัติงานสามารถใช้เครื่องมือในตรวจงานเขียนภาษาอังกฤษ ที่ถูกต้องตามหลักไวยากรณ์ของภาษาอังกฤษ ทำให้เกิดรวดเร็วและมีประสิทธิภาพ ช่วยให้สามารถเขียนบทความภาษาอังกฤษได้อย่างมืออาชีพ

## หมายเหตุ

1. Grammarly Extensions มีทั้งแบบฟรีและแบบมีค่าใช้จ่าย
2. ผู้ปฏิบัติงานควรเลือกรูปแบบ กำหนดขนาดภาพให้เหมาะสมกับงานต่างๆที่ต้องการนำไปใช้