



สรุปลองค์ความรู้ ฝ่ายพัฒนาระบบสารสนเทศ



เรื่อง การเพิ่มกิจกรรม vdo จาก youtube ขึ้นระบบe – learning

ผู้จัดทำ

นางสาวแสงดาว เทียมทัน

วันที่นำเสนอ

24 กุมภาพันธ์ 2564

ประเภทฐานความรู้ การเรียนการสอน การวิจัย เทคโนโลยีและนวัตกรรม การบริการวิชาการ การบริหารจัดการ

วัตถุประสงค์

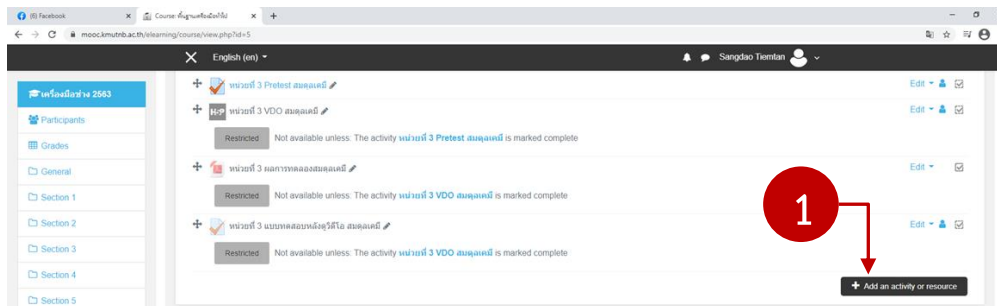
เพื่อเพิ่มความสนใจ ของบทเรียน ให้มีความสนใจมากขึ้น

บทสรุปลองค์ความรู้

ยูทูป เป็นแหล่งรวมข้อมูล แทบทุกประเภท ที่ต้องการค้นหา ซึ่งสามารถค้นหาได้ง่ายด้วยการพิมพ์ ชื่อหรือข้อความที่ต้องการ วิดีโอต่างๆก็จะปรากฏมาให้เราเลือกดูได้มากมายจากหลายผู้ผลิต ดังนั้นการนำ วิดีโอหรือข้อมูลจากยูทูป มา upload ในระบบการเรียนการสอน แบบ ออนไลน์ หรือ e – learning จึงเป็นอีกหนึ่งช่องทางที่สามารถทำได้โดยทั่วไป เพื่อเป็นการ เพื่อเป็นการเพิ่มความสนใจ ของบทเรียน ให้มีความสนใจมากขึ้น ซึ่งทำได้โดยการ copy url ของวิดีโอที่เราเลือกไว้แล้วมาใส่ในระบบ e – learning ก็จะสามารถคลิกดูวิดีโอได้สะดวกและรวดเร็ว


ขั้นตอนการเพิ่มกิจกรรม vdo จาก youtube ขึ้นระบบe – learning

1. เลือกกิจกรรม Add an activity or resource





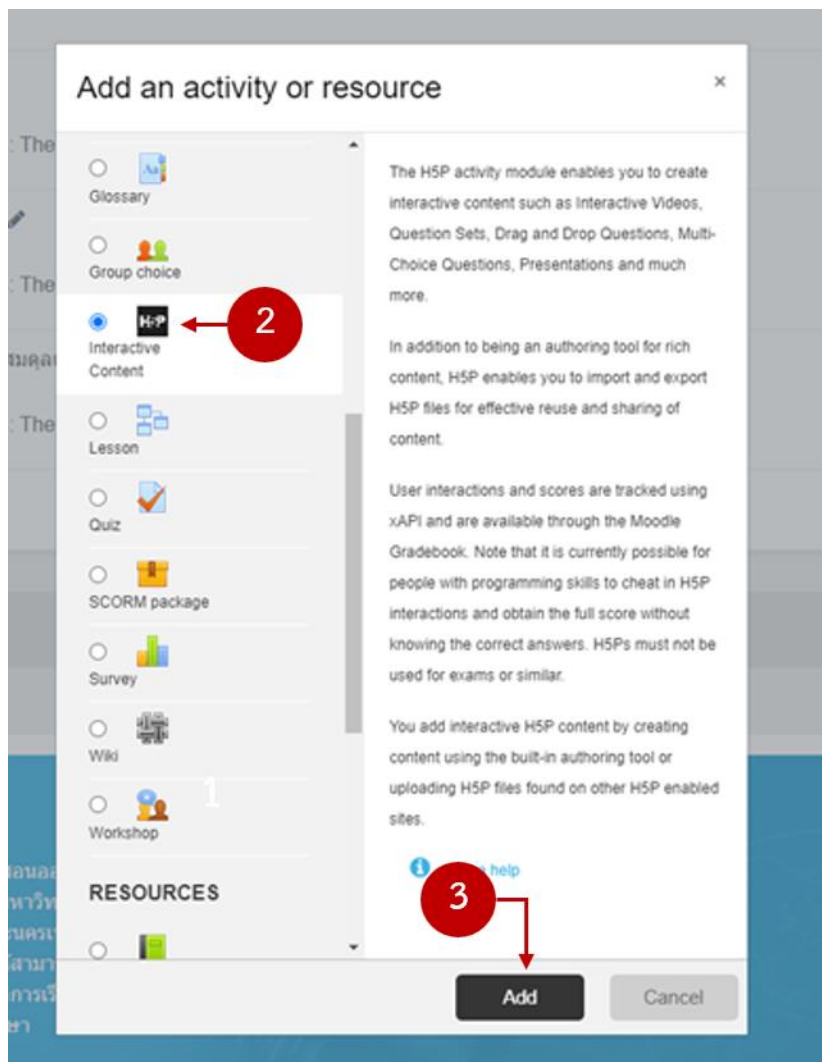
สรุปองค์ความรู้ ฝ่ายพัฒนาระบบสารสนเทศ



เรื่อง การเพิ่มกิจกรรม vdo จาก youtube ขึ้นระบบ e - learning	ผู้จัดทำ	นางสาวแสงดาว เทียมทัน
	วันที่นำเสนอ	24 กุมภาพันธ์ 2564


ประเภทองค์ความรู้ การเรียนการสอน วิจัย เทคโนโลยี และนวัตกรรม บริการวิชาการ การบริหารจัดการ

- เลือกกิจกรรม Interactive Content
- คลิก เมนู Add



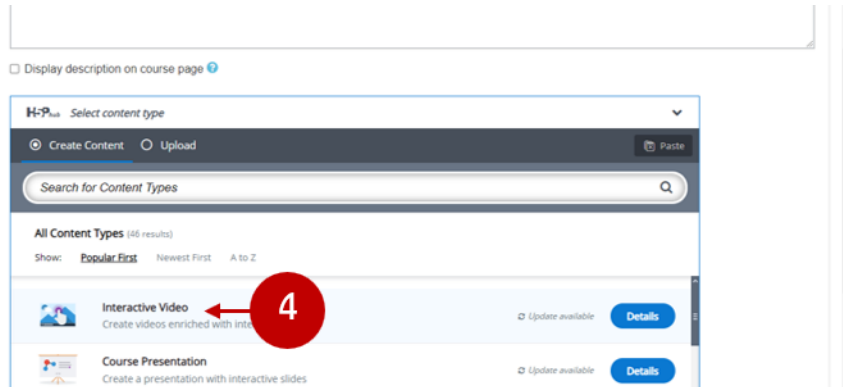


สรุปลองค์ความรู้ ฝ่ายพัฒนาระบบสารสนเทศ

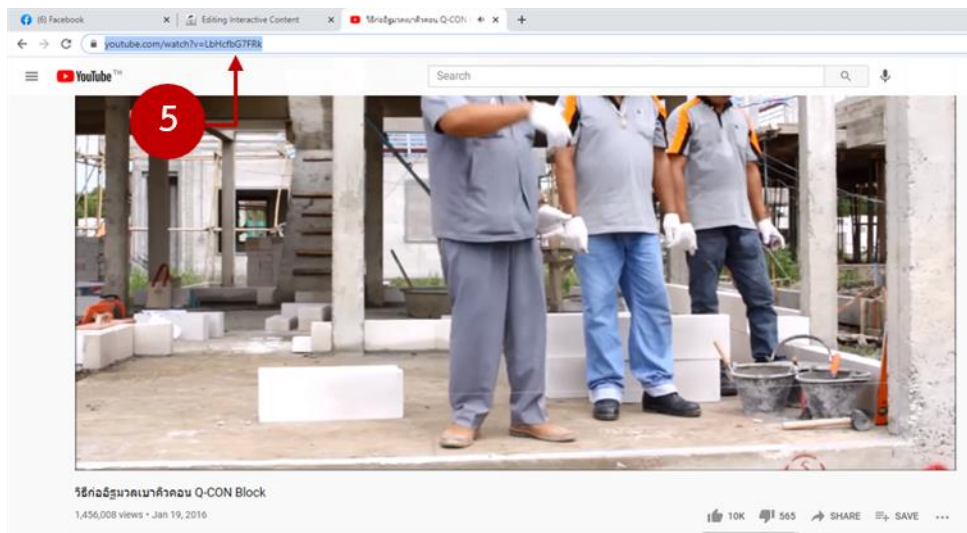


เรื่อง การเพิ่มกิจกรรม vdo จาก youtube ขึ้นระบบ e - learning	ผู้จัดทำ	นางสาวแสงดาว เทียมทัน
	วันที่นำเสนอ	24 กุมภาพันธ์ 2564
ประเภทองค์ความรู้ <input checked="" type="checkbox"/> การเรียนการสอน <input type="checkbox"/> วิจัย เทคโนโลยี และนวัตกรรม <input type="checkbox"/> บริการวิชาการ <input type="checkbox"/> การบริหารจัดการ		

4. จะปรากฏเมนู และเลือก Interactive video




5. เลือก วิดีโอ ในยูทูป และ copy Url





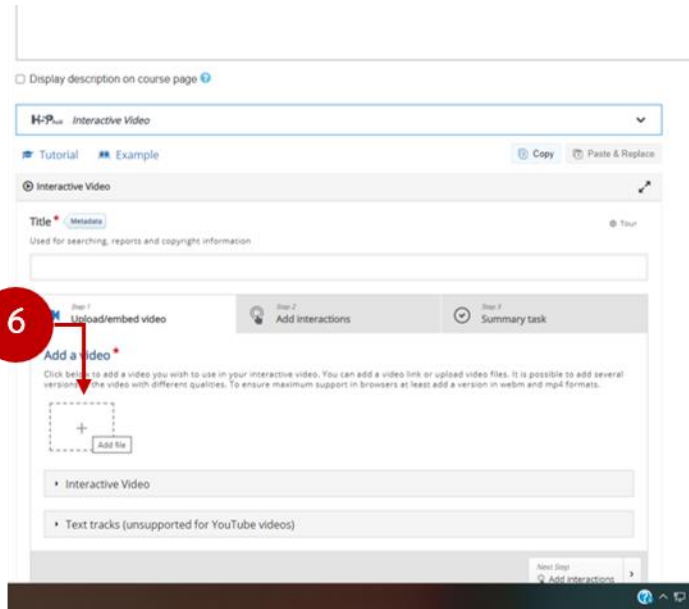
สรุปลองค์ความรู้ ฝ่ายพัฒนาระบบสารสนเทศ



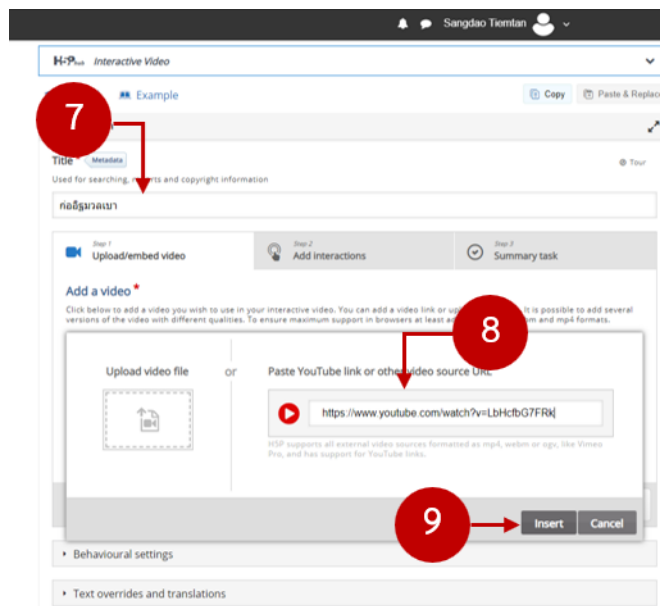
เรื่อง การเพิ่มกิจกรรม vdo จาก youtube ขึ้นระบบ e - learning	ผู้จัดทำ	นางสาวแสงดาว เทียมตัน
	วันที่นำเสนอ	24 กุมภาพันธ์ 2564

ประเภทองค์ความรู้ การเรียนการสอน วิจัย เทคโนโลยี และนวัตกรรม บริการวิชาการ การบริหารจัดการ

6. จากขั้นตอนที่ 4 จะปรากฏเมนู คลิกเลือก Add file




7. ปรากฏเมนู พิมพ์ข้อความหรือชื่อหัวข้อ
8. วาง Url ที่ copy วิดีโอ ในยูทูป จากข้อ 5
9. คลิก Insert



กิจกรรม KM Sharing Day 2021	ออกครั้งที่ 1	หน้า 4/5
ออกโดย : คณะกรรมการดำเนินงานจัดการความรู้ สำนักพัฒนาเทคนิคศึกษา	เริ่มใช้	25 กุมภาพันธ์ 2564



สรุปลงค์ความรู้ ฝ่ายพัฒนาระบบสารสนเทศ



เรื่อง การเพิ่มกิจกรรม vdo จาก youtube ขึ้นระบบ e - learning

ผู้จัดทำ

นางสาวแสงดาว เทียมตัน

วันที่นำเสนอ

24 กุมภาพันธ์ 2564

ประเภทองค์ความรู้ การเรียนการสอน วิจัย เทคโนโลยี และนวัตกรรม บริการวิชาการ การบริหารจัดการ

10. จะปรากฏเมนู และเลือก Save and return to course

11. จะได้ วิดีโอ ในยูทูป ตามที่ต้องการ

ประโยชน์ที่คาดว่าจะได้รับ

เพิ่มช่องทางในการค้นคว้าเนื้อหาที่หลากหลายและหน้าติดตาม

ผู้เรียนมีความสนใจในบทเรียนมากขึ้น

กิจกรรม KM Sharing Day 2021

ออกครั้งที่ 1

หน้า 5/5

ออกโดย : คณะกรรมการดำเนินงานจัดการความรู้ สำนักพัฒนาเทคนิคศึกษา

เริ่มใช้

25 กุมภาพันธ์ 2564