



สรุปลงค์ความรู้ของสำนักพัฒนาเทคนิคศึกษา



เรื่อง สร้าง OpenChat ในการจัดการผู้เข้าร่วมฝึกอบรม/สัมมนาออนไลน์ ที่มีจำนวนมาก	ผู้จัดทำ	นางสาวพัชรินทร์ เทพวงษ์ ตำแหน่ง นักวิชาการศึกษา
	วันที่นำเสนอ	31 มีนาคม 2566

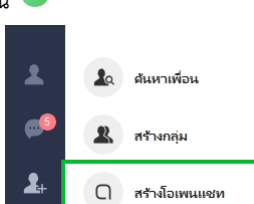
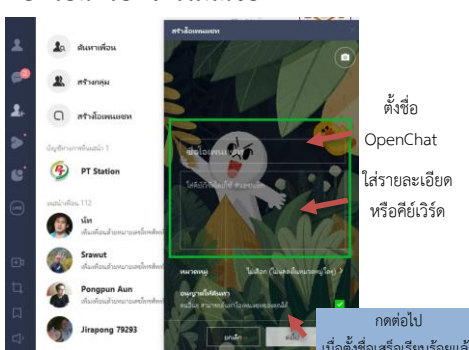
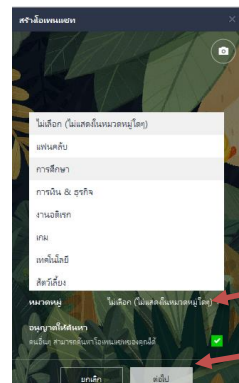
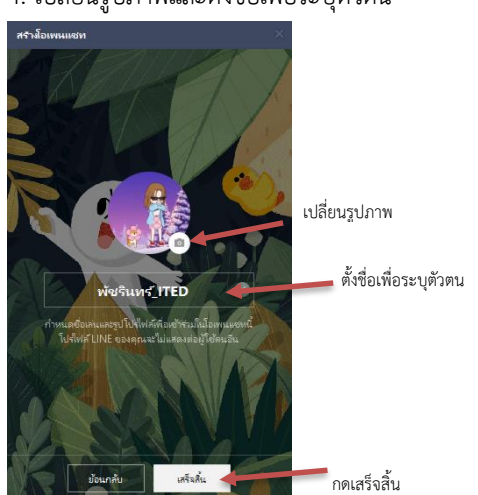
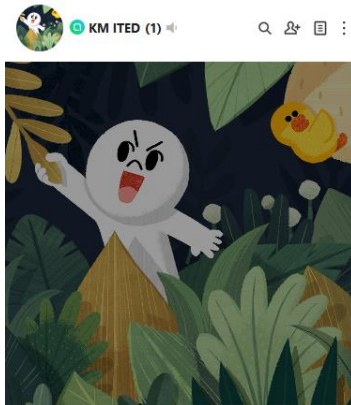

ประเภทองค์ความรู้ ด้านการเรียนการสอน ด้านวิจัย เทคโนโลยีและนวัตกรรม ด้านการบริการวิชาการ ด้านการบริหารจัดการ

วัตถุประสงค์

1. เพื่อให้ผู้ดำเนินงานโครงการหรือกิจกรรมสามารถบริหารจัดการผู้เข้าร่วมฝึกอบรมที่มีจำนวนมากได้อย่างมีประสิทธิภาพ

บทสรุปองค์ความรู้ OpenChat เป็นฟีเจอร์ในแอปพลิเคชัน Line ที่กำลังมาแรงกับการจัดการเรียนออนไลน์ในยุคนี้ เป็นตัวช่วยในการบริหารจัดการห้องเรียนออนไลน์ OpenChat สามารถรองรับผู้เรียนหรือผู้เข้าร่วมได้ถึง 200,000 คน และสามารถแบ่งกลุ่มหรือสร้างห้องเรียนย่อยรองรับผู้เรียนหรือผู้เข้าร่วมได้ถึง 5,000 คน ผู้จัดทำจึงเล็งเห็นถึงประโยชน์ของการนำ OpenChat มาช่วยในการบริหารจัดการห้องเรียนออนไลน์ให้มีประสิทธิภาพมากขึ้น ง่ายๆเพียง 9 ขั้นตอนดังนี้

วิธีการสร้าง OpenChat การจัดการห้องเรียนออนไลน์

<p>1. สร้าง OpenChat</p> <p>1.1 เปิดแอปพลิเคชัน Line</p> <p>1.2 เข้าไปที่หน้าแชท</p> <p>1.3 กดเลือกที่ “สร้างโอเพนแชท” หรือ กดที่สัญลักษณ์</p> 	<p>2. ตั้งชื่อ OpenChat และใส่รายละเอียดของห้องเรียนหรือกิจกรรมในช่อง</p> 	<p>3. เลือกหมวดหมู่ที่เกี่ยวข้อง</p> 
<p>4. เปลี่ยนรูปภาพและตั้งชื่อเพื่อระบุตัวตน</p> 	<p>5. สร้างห้อง OpenChat เรียบร้อยแล้ว</p> 	<p>7. เชิญสมาชิกเข้าร่วม OpenChat</p>  <p>หมายเหตุ :: การแอดสมาชิกสามารถกำหนด Password เพื่อป้องกันผู้ที่ไม่เกี่ยวข้องเข้าถึงได้ และสามารถจำกัดจำนวนผู้เข้าร่วมได้อีกด้วย</p>



สรุปลงค์ความรู้ของสำนักพัฒนาเทคนิคศึกษา



เรื่อง สร้าง OpenChat ในการจัดการผู้เข้าร่วมฝึกอบรม/สัมมนาออนไลน์ ที่มีจำนวนมาก	ผู้จัดทำ	นางสาวพัชรินทร์ เทพวงษ์ ตำแหน่ง นักวิชาการศึกษา
	วันที่นำเสนอ	31 มีนาคม 2566

ประเภทองค์ความรู้ ด้านการเรียนการสอน ด้านวิจัย เทคโนโลยีและนวัตกรรม ด้านการบริการวิชาการ ด้านการบริหารจัดการ

8. สร้างแบ่งกลุ่มย่อย

8.1 เข้าไปที่ห้องแชท กดที่จุด 3 จุด เลือก “แชท”

8.2 กดไปที่สัญลักษณ์ เพื่อไปสู่ห้องแชทย่อย

8.3 ตั้งชื่อห้องย่อย

9. สร้างห้อง OpenChat กลุ่มหลักและกลุ่มย่อย เรียบร้อยแล้ว

ประโยชน์ที่ได้รับ

1. ผู้ดำเนินงานโครงการหรือกิจกรรมสามารถบริหารจัดการและจัดการผู้เข้าร่วมฝึกอบรมที่มีจำนวนมากได้อย่างมีประสิทธิภาพ